

# Eksamen våren 2026- privatist



**Heggen  
videregående skole**

# Tema

- Tid og sted for eksamen
- Gjennomføring av eksamen
  - Muntlig og muntlig-praktisk
  - Skriftlig
- Særskilt tilrettelegging
- Retningslinjer for eksamen
- Utstyr, hjelpemidler og nettressurser
- Juks, forsøk på juks og konsekvenser av juks
- Plagiat og konsekvenser av plagiat
- Tips til forberedelser



## Tips til eksamen

Før  
eksamen:

Sjekk hva du skal  
ha med og hvilke  
forberedelser  
du skal gjøre.

Sjekk hvilke  
hjelpemidler du kan  
bruke, og hva  
slags utstyr du må  
ha med.

Ta med mat og  
drikke. Husk å  
ta pauser.

Under  
eksamen:

Les oppgaven  
godt før  
du starter.

Behold roen hvis det  
blir problemer.  
Det meste  
blir løst innen kort tid.

Spør eksamensvaktene  
hvis du lurer på noe.



# Muntlig og muntlig-praktisk eksamen

Navn	Fagkode	Fag	Form	Antall	Eksamensdato	Starttidspunkt	Rom
REA3047-1-E	REA3047	Kjemi 2, muntlig-praktisk	Muntlig-praktisk	1	12.02.2026	14:00	243
REL1003-1-E	REL1003	Religion og etikk	Muntlig	5	13.04.2026	16:00	247
REA3038-1-E	REA3038	Fysikk 1	Muntlig-praktisk	4	13.04.2026	16:00	202
NOR1272-2-E	NOR1272	Norsk, muntlig	Muntlig	5	13.04.2026	16:00	211
HIS1010-2-E	HIS1010	Historie	Muntlig	4	14.04.2026	16:00	247
PSP5799-1-E	PSP5799	Fransk nivå II, muntlig	Muntlig	1	14.04.2026	15:00	243
SPR3032-2	SPR3032	Engelsk 2, muntlig	Muntlig	1	14.04.2026	12:15	166
PSP5831-1-E	PSP5831	Spansk nivå III, muntlig	Muntlig	2	16.04.2026	16:00	242
NOR1269-1-E	NOR1269	Norsk, muntlig	Muntlig	5	16.04.2026	16:00	247
FSP6223-1-E	FSP6223	Spansk II, muntlig	Muntlig	1	20.04.2026	12:15	166
KRO1019-1-E	KRO1019	Kroppsøving	Muntlig-praktisk	4	20.04.2026	16:00	150
GEO1003-1-E	GEO1003	Geografi	Muntlig	2	20.04.2026	16:00	146
NOR1269-2-E	NOR1269	Norsk, muntlig	Muntlig	4	21.04.2026	16:00	247
NAT1007-1-E	NAT1007	Naturfag SF	Muntlig-praktisk	3	21.04.2026	16:00	242
KRO1019-2-E	KRO1019	Kroppsøving	Muntlig-praktisk	4	21.04.2026	16:00	202
REA3038-2-E	REA3038	Fysikk 1	Muntlig-praktisk	4	22.04.2026	16:00	202
HIS1011-1	HIS1011	Historie	Muntlig	3	22.04.2026	16:00	247
SAM3045-1-E	SAM3045	Markedsføring og ledelse 1	Muntlig	2	23.04.2026	16:00	247
NAT1018-3-E	NAT1018	Naturfag	Muntlig-praktisk	4	23.04.2026	16:00	242
ENG1008-1-E	ENG1008	Engelsk muntlig	Muntlig	4	27.04.2026	16:00	148
SAM3063-1-E	SAM3063	Entreprenørskap og bedr. utv. 1	Muntlig-praktisk	3	27.04.2026	16:00	154
HIS1010-1-E	HIS1010	Historie	Muntlig	5	27.04.2026	16:00	247
NAT1018-2-E	NAT1018	Naturfag	Muntlig-praktisk	4	27.04.2026	16:00	242
HIS1011-1-E	HIS1011	Historie	Muntlig	4	28.04.2026	16:00	247
REA3045-1-E	REA3045	Kjemi 1	Muntlig-praktisk	1	28.04.2026	12:15	205
SAM3053-1-E	SAM3053	Samfunnsgeografi	Muntlig	1	29.04.2026	16:00	146
SPR3030-1-E	SPR3030	Engelsk 1, muntlig	Muntlig	1	29.04.2026	16:00	148
NOR1272-1-E	NOR1272	Norsk, muntlig	Muntlig	5	29.04.2026	16:00	150
NAT1018-1-E	NAT1018	Naturfag	Muntlig-praktisk	4	29.04.2026	16:00	242
ENG1010-1-E	ENG1010	Engelsk muntlig	Muntlig	1	29.04.2026	15:00	245
SAK1001-1-E	SAK1001	Samfunnskunnskap	Muntlig	6	30.04.2026	16:00	247

# Skriftlig eksamen

Navn	Fagkode	Fag	Form	Antall	Eksamensdato	Starttidspunkt	Rom
PSP6066-1-E	PSP6066	Ukrainsk nivå III	Skriftlig	1	04.05.2026	09:00	Gymsalen
PSP5830-1-E	PSP5830	Spansk nivå III	Skriftlig	2	04.05.2026	09:00	Gymsalen
SAM3061-1-E	SAM3061	Samfunnsøkonomi 2	Skriftlig	2	04.05.2026	09:00	Gymsalen
PSP5962-1-E	PSP5962	Filipino nivå III	Skriftlig	1	04.05.2026	09:00	Gymsalen
NOR1267-1-E	NOR1267	Norsk hovedmål, skriftlig	Skriftlig	8	05.05.2026	09:00	162
NOR1270-1-E	NOR1270	Norsk hovedmål, skriftlig	Skriftlig	8	05.05.2026	09:00	162
SPR3031-1-E	SPR3031	Engelsk 2	Skriftlig	3	06.05.2026	09:00	Gymsalen
SAM3051-1-E	SAM3051	Sosialkunnskap	Skriftlig	1	06.05.2026	09:00	Gymsalen
REA3049-1-E	REA3049	Informasjonsteknologi 2	Skriftlig	1	07.05.2026	09:00	Gymsalen
REA3039-1-E	REA3039	Fysikk 2	Skriftlig	1	08.05.2026	09:00	Gymsalen
SAM3046-1-E	SAM3046	Markedsføring og ledelse 2	Skriftlig	2	08.05.2026	09:00	Gymsalen
NOR1271-1-E	NOR1271	Norsk sidemål, skriftlig	Skriftlig	8	11.05.2026	09:00	003
NOR1268-1-E	NOR1268	Norsk sidemål, skriftlig	Skriftlig	7	11.05.2026	09:00	003
SAM3055-1-E	SAM3055	Pol. og menneskerettigheter	Skriftlig	2	12.05.2026	09:00	Gymsalen
REA3046-1-E	REA3046	Kjemi 2	Skriftlig	3	12.05.2026	09:00	Gymsalen
REA3062-1-E	REA3062	Matematikk S2	Skriftlig	4	13.05.2026	09:00	Gymsalen
REA3058-1-E	REA3058	Matematikk R2	Skriftlig	2	13.05.2026	09:00	Gymsalen
SAM3064-1-E	SAM3064	Entreprenørskap og bedr.utv. 2	Skriftlig	2	13.05.2026	09:00	Gymsalen
MAT1019-1-E	MAT1019	Matematikk 1P	Skriftlig	8	19.05.2026	09:00	Gymsalen
MAT1117-1-E	MAT1117	Matematikk 1P-Y HS	Skriftlig	1	19.05.2026	09:00	Gymsalen
ENG1007-1-E	ENG1007	Engelsk	Skriftlig	4	20.05.2026	09:00	Gymsalen
ENG1009-1-E	ENG1009	Engelsk	Skriftlig	1	20.05.2026	09:00	Gymsalen
PSP5798-1-E	PSP5798	Fransk nivå II	Skriftlig	1	20.05.2026	09:00	Gymsalen
SPR3029-1-E	SPR3029	Engelsk 1	Skriftlig	2	20.05.2026	09:00	Gymsalen
FSP6222-1-E	FSP6222	Spansk II	Skriftlig	1	20.05.2026	09:00	Gymsalen
MAT1023-1-E	MAT1023	Matematikk 2P	Skriftlig	8	21.05.2026	09:00	Gymsalen
MAT1151-1-E	MAT1151	Matematikk 2P-Y	Skriftlig	13	21.05.2026	09:00	001
REA3056-1-E	REA3056	Matematikk R1	Skriftlig	9	21.05.2026	09:00	003

# Muntlig eksamen – oppmøte og forberedelser

## Oppmøte og varighet

- Eksamen starter normalt 15 minutter etter oppsatt tid for oppmøte – Det kan være mange kandidater i samme parti som deg så kanskje må du vente noen timer før det blir din tur. **Ta med matpakke? Noe å drikke bør du ha!**
- Muntlig eksamen har 30 minutter forberedelse og inntil 30 minutter eksaminasjon
- Muntlig-praktisk eksamen har 45 minutter forberedelse og inntil 45 minutter eksaminasjon

## Forberedelser

- Gjør deg kjent med læreplanen i faget. Det er kompetansemålene som er utgangspunktet du skal vise kompetanse i.
- På [Tromsfylke.no](http://Tromsfylke.no) finner du retningslinjer for eksamen og mye nyttig praktisk info som du må være kjent med før du kommer til eksamen
- Du står fritt til å bruke den litteraturen du vil. Lærebok og læremidler må du skaffe selv, men i noen tilfeller har skolen bøker til utlån.



# Muntlig eksamen – forberedelsesdel og eksaminasjon

## Forberedelsestid og bruk av hjelpemidler

- I forberedelsestiden er alle hjelpemidler tillatt. Du får utdelt notatark du kan skrive på når du forbereder deg
- Du kan ta med notater fra forberedelsen inn til eksaminasjonen

## Eksaminasjonen

- Ta kontroll/regi fra start: Det er valgfritt, men ofte lurt, å starte med en presentasjon av det du har forberedt i forberedelsestiden
- Resten av eksaminasjonen blir du spurt om emner relatert til det du har forberedt og/eller andre deler av læreplanen
- Hjelpemidler: Notater fra forberedelsen, grafer, bilder, lovverk eller liknende.



# 5 nettsider du bør besøke

- 1. Troms fylkeskommune**
  - Retningslinjer for eksamen og annen nyttig info
  - <https://tromsfylke.no>
- 2. Utdanningsdirektoratet**
  - Læreplaner i alle fag
  - Eksamensveiledninger
  - Tidligere skriftlige eksamensoppgaver
  - <https://kandidat.udir.no>
  - Se også <https://udir.no>
- 3. InSchool for privatister**
  - Oppmelding
  - Søke om tilrettelegging
  - Sjekke karakter og eventuelt klage på karakter
  - <https://privatist.inschool.visma.no/>
- 4. Norsk digital læringsarena**
  - Gratis digital læringsarena for mange fag
  - <https://ndla.no>
- 5. Heggen vgs**
  - Informasjon fra eksamensskolen legges ut her
  - <https://heggen.vgs.no/>



The screenshot shows the top part of the Utdanningsdirektoratet website. It features a search bar with the text "Hva vil du lære om i dag?". Below the search bar is a navigation menu with buttons for "Utdanningsprogram" and "Alle fag". A note says "Se søkebiter fra fag som kommer høsten 2022.". Below the menu is a grid of subject categories, with "Studiespesialisering" highlighted in blue.

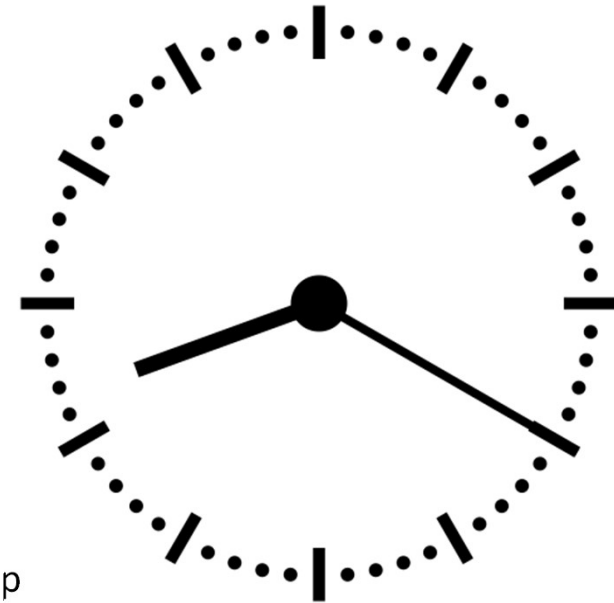


The screenshot shows the Utdanningsdirektoratet website with the heading "Hva ønsker du å gjøre i dag?". Below the heading are three search bars with the following text: "Jeg har eksamen i dag", "Se praktisk info for eksamen Forberedelsesmaterieill", and "Mine eksamensbesvarelser". To the right of the search bars is an illustration of a person standing at a desk with a laptop and a potted plant.

# Skriftlig eksamen


## Oppmøte

- Oppmøte i eksamenslokale kl. **8.20**
  - **Eksamen starter kl. 9.00**
  - Ved oppmøte senere enn 8.20 er du ikke garantert eksamensstart kl. 9.00
  - Kommer du for sent, men før kl. 10.00, så mister du den tapte tiden. Møter du opp etter klokka 10:00, får du ikke gjennomføre eksamen.
- 
- Sett deg på tilvist plass
  - Slå av telefonen
  - Ta frem mat, drikke og hjelpemidler
  - Logg deg på eksamensnettet
  - Logg deg på <https://kandidat.udir.no>
  - Kl. 8.45: opplesing av regler – ro i lokalet



# Vær klar til eksamen

- Dette må du ha med på eksamensdagen
  - Legitimasjon
  - Alle hjelpemidlene du skal bruke
    - Du kan ikke regne med å få låne dette på skolen
    - Det er strengt forbudt å låne av andre underveis på eksamen
  - Mat og drikke
- PC. Sjekk at PC'en er funksjonell i god tid før eksamen



# Hjelpemidler

- Et utvalg nettsider er tilgjengelig
  - [Nettbaserte hjelpemidler skriftlig eksamen 2026](#)
- Sjekk **eksamensveiledningen** i faget du skal avlegge eksamen
- All trykte, papirbaserte hjelpemidler er tilgjengelig
- På del 1 av todelt eksamen er det kun tillatt med skrivesaker og linjal

NB: Ved eksamen med Safe Exam Browser vil ikke alle disse ressursene være tilgjengelig. Safe Exam Browser er en nettleser som stenger tilgang til ressurser på maskinen din, og åpner kun for noen få digitale hjelpemidler som det er lenket til i oppgavesettet. Stavekontroll for fagkodene er tilgjengelig i skriveverktøyet i eksamenssystemet.

## Felles nasjonale nettressurser

Baakoeh - sørsamisk ordbok	<a href="https://baakoeh.oahpa.no/">https://baakoeh.oahpa.no/</a>
Bane NOR - operativt regelverk	<a href="https://orv.banenor.no/orv/doku.php">https://orv.banenor.no/orv/doku.php</a>
Bane NOR - teknisk regelverk	<a href="https://trv.banenor.no/wiki/Forside">https://trv.banenor.no/wiki/Forside</a>
Bokmålsordboka/Nynorskordboka	<a href="https://ordbokene.no">https://ordbokene.no</a>
Davvi Girji - Nordsamisk ordbok	<a href="https://533.davvi.no">https://533.davvi.no</a>
Geogebra klassisk	<a href="https://www.geogebra.org/classic">https://www.geogebra.org/classic</a>
Julev - Lulesamisk ordbok	<a href="https://julev.no">https://julev.no</a>
LEXIN – ordbok for flere språk	<a href="https://lexin.oslomet.no/">https://lexin.oslomet.no/</a>
Lovdata	<a href="https://eksamen.lovdata.no/">https://eksamen.lovdata.no/</a>
Kvensk ordbok	<a href="https://sanat.oahpa.no/fkv/nob/">https://sanat.oahpa.no/fkv/nob/</a>
Sanit – nordsamisk ordbok	<a href="https://sanit.oahpa.no/">https://sanit.oahpa.no/</a>
Store norske leksikon	<a href="https://snl.no/">https://snl.no/</a>
Tegnordboka	<a href="https://www.minetegn.no/Tegnordbok-2016/">https://www.minetegn.no/Tegnordbok-2016/</a>

## Lisensbaserte lokale ressurser

Aschehoug Aunivers	<a href="https://www.aunivers.no">https://www.aunivers.no</a>
Brettboka	<a href="https://brettboka.no/">https://brettboka.no/</a>
Campus Inkrement	<a href="https://campus.inkrement.no/">https://campus.inkrement.no/</a>
Cappelen Damm Undervisning	<a href="https://www.cdu.no">https://www.cdu.no</a>
Clarify ordbok	<a href="https://www.clarify.no/">https://www.clarify.no/</a>

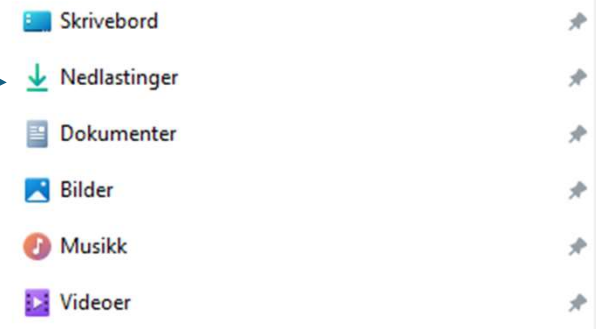
# Begrenset internett

- Et utvalg nettsider er tilgjengelig
  - [Nettbaserte hjelpemidler skriftlig eksamen 2026](#)
- **Skybaserte tjenester er utilgjengelige på eksamen**
  - Du kan dermed ikke bruke ONE Drive, Teams, DropBox etc.
  - Du må slå av automatisk lagring i word
  - Dokumenter i «skyen» som du trenger på eksamen må være lastet ned på forhånd og lagret på maskinen



# Lagring av dokumenter under eksamen

- Ettersom skybasert lagring ikke fungerer under eksamen **MÅ du lagre lokalt** på maskinen.
- Å lagre lokalt på maskinen betyr **å lagre en fysisk plass** på datamaskinen.
- Et eksempel på en plass du kan lagre er i mappen «**Nedlastinger**». Se bilde til høyre
- Lag deg en mappestruktur inne i mappen Nedlastinger. Her må du også ha lagret dokumenter du kan trenge under selve eksamen.
- Hvis du ikke lagrer lokalt vil du kunne miste det du har skrevet og du kan risikere å ikke få levert besvarelsen din.
- Det er lurt å lagre med et filnavn som identifiserer både eksamensdag og fagnavn. F.eks.: **2026-05-06 SPR3031.docx**



# To systemer avhengig av fag

- **PGS** (Todelte eksamener)

- Du får utdelt trykket oppgavesett
- Eksamen er todelt hvor
- Del 1 leveres på papir. Skolen skanner og leverer del 1 digitalt for deg
- Del 2 laster du opp og leverer selv
- Du skal konvertere til pdf før opplasting for å sikre anonymitet

- **EPS** (alle andre)

- Eksamen er heldigital
- Det meste av eksamen besvares direkte i nettleseren. Du kan i noen fag ikke skrive i et annet program og deretter lime teksten inn i eksamensløsningen
- Noen oppgaver kan være flervalgsoppgaver
- Noen oppgaver skal besvares i egen fil (eks. word) og lastes opp
- Du skal konvertere til pdf før opplasting for å sikre anonymitet

**Husk å:**

1. Samle alle svarene dine i ett dokument.
2. Lagre dokumentet som PDF-fil med kandidatnummeret ditt som filnavn. Eksamen skal være anonym. Du skal derfor ikke skrive navnet ditt i filen.
3. Last opp filen din ved å trykke på knappen "Velg fil".

# Eksamen i sikker nettleser (SEB)

Skriftlige eksamener som gjennomføres i SEB våren 2026 på Heggen:

Fagkode	Fag	Form	Antall	Eksamensdato	Starttidspunkt	Rom
PSP6066	Ukrainsk nivå III	Skriftlig	1	04.05.2026	09:00	Gymsalen
PSP5830	Spansk nivå III	Skriftlig	2	04.05.2026	09:00	Gymsalen
PSP5962	Filipino nivå III	Skriftlig	1	04.05.2026	09:00	Gymsalen
ENG1007	Engelsk Vg1	Skriftlig	4	20.05.2026	09:00	Gymsalen
ENG1009	Engelsk Vg1	Skriftlig	1	20.05.2026	09:00	Gymsalen
PSP5798	Fransk nivå II	Skriftlig	1	20.05.2026	09:00	Gymsalen
FSP6222	Spansk II	Skriftlig	1	20.05.2026	09:00	Gymsalen

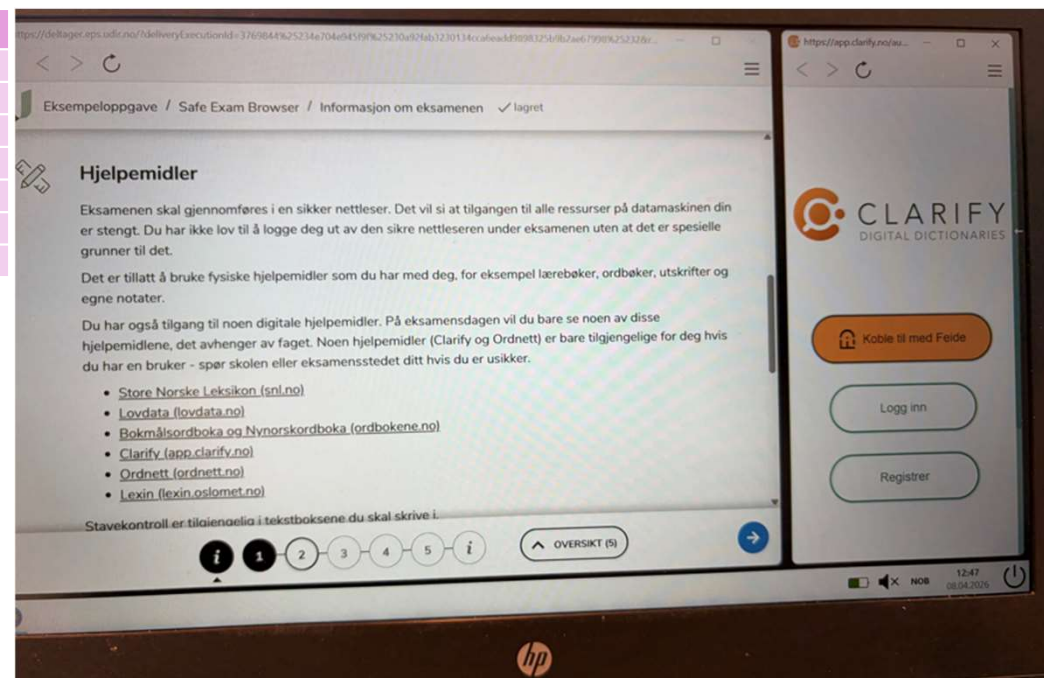
## Hva er SEB (Safe Exam Browser)?

Safe Exam Browser stenger tilgangen til alt annet på din PC enn nettsiden hvor du avlegger eksamen.

Du må laste ned SEB og ha det installert før eksamen:

[https://stseprod.blob.core.windows.net/install-files/SEB\\_3.10.1.864\\_SetupBundle.exe](https://stseprod.blob.core.windows.net/install-files/SEB_3.10.1.864_SetupBundle.exe)

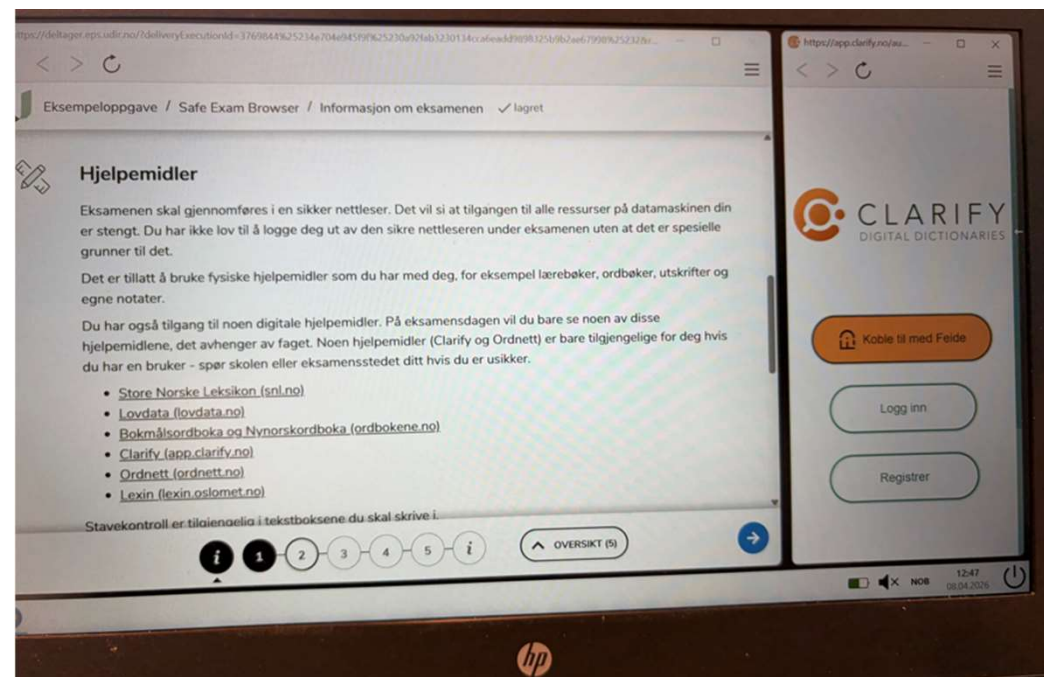
**Uten SEB installert kan du ikke avlegge eksamen!**



# Hjelpemidler med SEB

På eksamen med bruk av SEB har du disse hjelpemidlene:

- **Clarify**
- **Ordnnett**
- **Lexin (kun i Engelsk, ikke i fremmedspråk)**
  
- **Hjelpemidler på papir som f.eks. notater, lærebok etc.**



Endringer kan forekomme. Derfor må du for sikkerhets skyld selv sjekke i **eksamensveiledningen** via <https://kandidat.udir.no> hvilke hjelpemidler som er tilgjengelig i ditt fag.

De digitale ordbøkene vil det være lenket til inne i oppgavesettet

PS: Dersom du skal bruke **hodetelefoner** på eksamen må disse være med ledning og de må være **tilkoblet før du logger deg inn** for å avlegge eksamen, ellers vil det ikke fungere.

# Utfylling av omslagsark – todelt eksamen

## OMSLAGSARK – skriftlig eksamen

Eksamensdato:	Fagode:	Fagnavn:
Antall svarark:	Kandidatnummer:	Kandidatens navn

### Husk å

- Nummerere alle sider
- Merke alle svarark med kandidatnummer, fagkode og fagets navn
- Ditt navn (Kandidatens navn) KUN på omslagsarket, ikke på svarark
- Påse at skriften vises tydelig - bruk blå eller sort penn

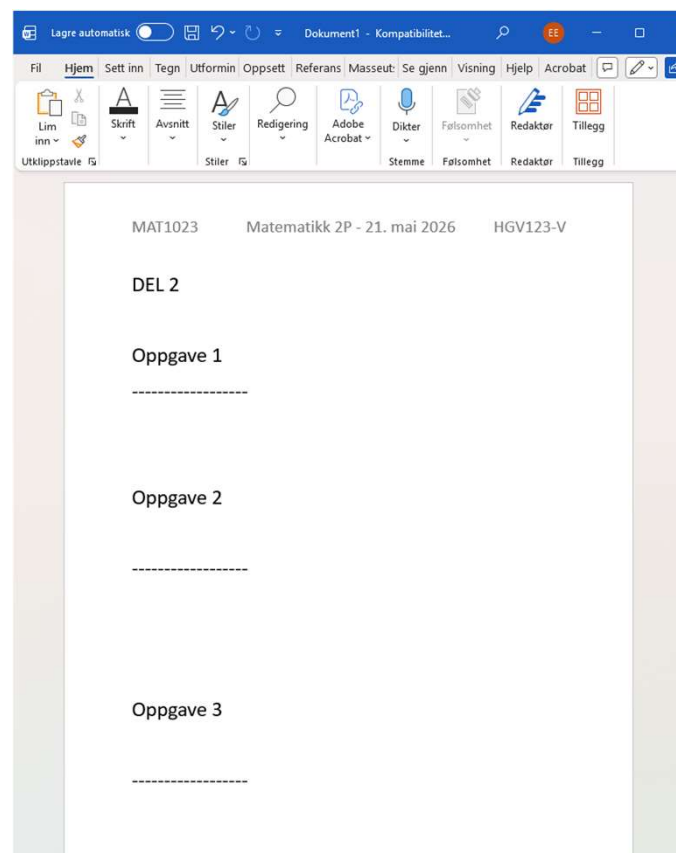
Besvarelser som leveres skriftlig for hånd blir skannet og levert digitalt for deg etter eksamen. Skriv derfor kun på den ene siden av hvert svarark.

# Utfylling av toppstekst ved digital opplasting

## Prinsipper for utfylling av toppstekst:

- Sensorene skal vite hvilken kandidat besvarelsen tilhører – fyll ut kandidatnummer.
- Sensorene skal vite hvilket fag besvarelsene gjelder – fyll ut fagkoden og fagnavnet
- Det kan være greit å vite datoen for eksamen – fyll ut eksamensdato
- Besvarelsen skal vurderes anonymt – navnet ditt skal derfor ikke være synlig

## Eksempel på utfylling av toppstekst:



# Avslutning av eksamen

- Eksamen er normalt ferdig kl 14.00  
(13.00 for fremmedspråk nivå I og II)
- Vent på klarsignal fra vaktene før du forlater



**Karl gikk alltid over svarene sine før innlevering**

# Særskilt tilrettelegging

- Krever sakkyndig rapport
- Du søker og får svar på søknad i privatistportalen
- Du må ha søkt om tilrettelegging innen 15. april

# Juks og forsøk på juks

- Innstramminger fra nasjonalt hold

Med juks eller forsøk på juks menes handlinger eller forhold som ikke er tillatt og som tar sikte på å gi kandidaten et fortrinn på eksamen. **Det er ikke noe skille mellom forsøk på juks og faktisk juks.** Å ha ulovlige hjelpemidler tilgjengelig er forsøk på juks fordi dette kan gi fortrinn på eksamen. **Det er ikke avgjørende om det ulovlige hjelpemiddelet faktisk er brukt, men at det har vært mulig å bruke det.**

På skriftlig eksamen er kunstig intelligens (KI) og oversettelsesprogram ulovlig å bruke. Dette gjelder også versjoner som fungerer uten internett-tilgang. **Det betyr at det er forsøk på juks om en kandidat har dette installert på datamaskinen som brukes på eksamen.**

## Eksempler på hjelpemidler og handlinger som ikke er tillatt

- all form for kommunikasjon, som programvare for samskriving, publisering på internett og bruk av skytjenester
- oversettelsesprogram i språkfag
- chatrobot eller KI
- kalkulator eller lærebøker på del 1 på eksamen i matematikk
- to kandidater som deler en lærebok
- tilkobling til annet nettverk enn eksamensnettverket
- å ikke slå av mobiltelefonen

# Konsekvenser

Dersom en elev har jukset eller forsøkt å jukse på eksamen, er det rektor som avgjør om **eksamen skal annulleres**. For privatister er det fylkeskommunen som avgjør om eksamen skal annulleres, i noen fylkeskommuner kan dette være delegert til skole. Annullering av eksamen er et enkeltvedtak. Elever og privatister skal ha mulighet til å uttale seg muntlig før rektor eller fylkeskommune fatter enkeltvedtak om annullering. Statsforvalteren er klageinstans.

## Stikkprøver

- Skolen kan gjennomføre stikkprøver.
- Stikkprøver blir primært gjennomført før eksamen starter, men kan også gjennomføres under og etter eksamen.
- Stikkprøver gjennomføres på et eget rom.
- Ved en stikkprøve må du vise at du ikke har ulovlige hjelpemidler tilgjengelig under eksamen.

## Sensorer

De som sensurerer skriftlig eksamen, har en egen «jukseknapp», som brukes til å varsle skolen ved mistanke om juks. Skolen må raskt følge opp varslet og undersøke saken.

# Plagiat

*Å bruke andres tekster helt eller delvis uten å oppgi kilden.*

Plagiat og manglende kildehenvisninger er ikke det samme som juks.

Plagiat og uselvstendig kildebruk kan føre til at kandidaten får lavere eksamenskarakter.




Bildet er hentet fra: Informasjon og retningslinjer om plagiat i VID - VID vitenskapelige høyskole

**Oppgi kildene dine på en måte som gjør det lett å finne frem til dem. Henvis til kildene underveis i teksten.**

# Sensur

- Skriftlig eksamen
  - Sensurfrist: 19. juni
  - Det betyr at du kan sjekke eksamenskarakteren(e) 19. juni på <https://privatist.inschool.visma.no>
- Muntlig eksamen
  - På muntlig eksamen får du vite karakteren med en gang eksamineringen er ferdig



# Klagerett



## • Skriftlig eksamen

- Fristen for å klage er **10 dager** fra du fikk vite karakteren din, eller burde vært kjent med den
- En klage på eksamenskarakteren skal **leveres i [privatist.inschool.visma.no](https://privatist.inschool.visma.no)**
- Det er mulig å gå ned i karakter etter klagesensur, vær derfor **svært forsiktig** med å klage på karakteren 2!

## • Muntlig eksamen

- Det er **ikke mulig å klage på karakteren** på muntlig eksamen
- Du har kun anledning til å klage dersom du mener det har blitt begått en **formell feil** – dvs at eksamensgjennomføringen ikke har vært i tråd med retningslinjene
- Dersom du får medhold i klagen får du **ny eksamen på høsten**

Mer informasjon om klagerett finner du på [tromsfylke.no](https://tromsfylke.no)

# 5 nettsider du bør besøke

- 1. Troms fylkeskommune**
  - Retningslinjer for eksamen og annen nyttig info
  - <https://tromsfylke.no>
- 2. Utdanningsdirektoratet**
  - Læreplaner i alle fag
  - Eksamensveiledninger
  - Tidligere skriftlige eksamensoppgaver
  - <https://kandidat.udir.no>
  - Se også <https://udir.no>
- 3. Visma In School for privatister**
  - Oppmelding
  - Søke om tilrettelegging
  - Sjekke karakter og eventuelt klage på karakter
  - <https://privatist.inschool.visma.no/>
- 4. Norsk digital læringsarena**
  - Gratis digital læringsarena for mange fag
  - <https://ndla.no>
- 5. Heggen vgs**
  - Informasjon fra eksamensskolen legges ut her
  - <https://heggen.vgs.no/>



The screenshot shows the top part of the Utdanningsdirektoratet website. It features a search bar with the text "Hva vil du lære om i dag?". Below the search bar is a navigation menu with buttons for "Utdanningsprogram" and "Alle fag". A note says "Se søkebeiter fra fag som kommer høsten 2022.". Below the menu is a grid of subject categories, with "Studiespesialisering" highlighted in blue.



The screenshot shows the main content area of the Utdanningsdirektoratet website. It features a search bar with the text "Hva ønsker du å gjøre i dag?". Below the search bar is a list of options, each with a right-pointing arrow: "Jeg har eksamen i dag", "Se praktisk info for eksamen Forberedelsesmaterieill", and "Mine eksamensbesvarelser". To the right of the list is an illustration of a person standing at a desk with a laptop and a potted plant.

# På eksamensdagen: HUSK

- Legitimasjon
  - PC/MAC
  - Hodetelefoner med ledning
  - Skrivesaker
  - Mat og drikke
  - Komfortable klær
- 
- Få nok søvn natta før eksamen!



# Skal du ta skriftlig privatisteksamen i vår?

Har du fått med deg disse punktene?

De fleste må ha med maskin eller nettbrett med tastatur.

Husk lader!

På noen eksamener trenger du hodetelefoner med kabel, sjekk om det gjelder din eksamen.

Du er selv ansvarlig for å ha med deg utstyret du trenger til privatisteksamen. Sjekk [udir.no/privatist](http://udir.no/privatist)