

Eksamen høst 2024 - privatist

Heggen vgs

Tema

- Tid og sted for eksamen
- Gjennomføring av eksamen
 - Muntlig og muntlig-praktisk
 - Skriftlig
- Særskilt tilrettelegging
- Retningslinjer for eksamen
- Utstyr, hjelpemidler og nettressurser
- Juks, forsøk på juks og konsekvenser av juks
- Stikkprøver
- Plagiat og konsekvenser av plagiat
- Tips til forberedelser

Video fra Udir for deg som skal ha skriftlig eksamen i 2024:

<https://vimeo.com/751111506>

Muntlig og muntlig-praktisk eksamen

Navn	Fagkode	Fag	Form	Antall	Eksamensdato	Kandidatstatus	Rom
NOR1269-1-E	NOR1269	Norsk, muntlig	Muntlig	4	05.11.2024	Privatist	247
REA3035-1-E	REA3035	Biologi 1	Muntlig-praktisk	1	05.11.2024	Privatist	242
SAM3060-1-E	SAM3060	Samfunnsøkonomi 1	Muntlig	1	05.11.2024	Privatist	150
GEO1003-1-E	GEO1003	Geografi	Muntlig	3	05.11.2024	NUS/Privatist	146
NAT1018-1-E	NAT1018	Naturfag	Muntlig-praktisk	5	05.11.2024	Privatist	243
SAK1001-2	SAK1001	Samfunnskunnskap	Muntlig	1	05.12.2024	Privatist	
HIS1011-1-E	HIS1011	Historie	Muntlig	4	06.11.2024	Privatist	247
SPR3030-1-E	SPR3030	Engelsk 1, muntlig	Muntlig	1	06.11.2024	Privatist	148
FSP6220-1-E	FSP6220	Spansk I, muntlig	Muntlig	1	06.11.2024	NUS/Privatist	150
REL1003-2-E	REL1003	Religion og etikk	Muntlig	4	07.11.2024	Privatist	148
REA3038-1-E	REA3038	Fysikk 1	Muntlig-praktisk	2	07.11.2024	Privatist	202
HIS1010-1-E	HIS1010	Historie	Muntlig	4	07.11.2024	Privatist	154
NOR1272-1-E	NOR1272	Norsk, muntlig	Muntlig	5	07.11.2024	Privatist	247
FSP6223-1-E	FSP6223	Spansk II, muntlig	Muntlig	2	11.11.2024	NUS/Privatist	148
SAM3057-1-E	SAM3057	Rettslære 1	Muntlig	1	11.11.2024	Privatist	152
SAK1001-1-E	SAK1001	Samfunnskunnskap	Muntlig	4	11.11.2024	Privatist	156
ENG1008-1-E	ENG1008	Engelsk muntlig	Muntlig	3	12.11.2024	Privatist	247
KRO1019-1-E	KRO1019	Kroppsøving	Muntlig-praktisk	3	12.11.2024	Privatist	150
REA3045-1-E	REA3045	Kjemi 1	Muntlig-praktisk	3	12.11.2024	Privatist	205
GEO1003-2	GEO1003	Geografi	Muntlig	3	12.11.2024	Privatist	146
REL1003-1-E	REL1003	Religion og etikk	Muntlig	4	31.10.2024	Privatist	148
NAT1007-1-E	NAT1007	Naturfag SF	Muntlig-praktisk	4	31.10.2024	Privatist	242
PSP5843-1	PSP5843	Tysk nivå III, muntlig	Muntlig	2	31.10.2024	Privatist	154

Skriftlig eksamen

Navn	Fagkode	Fag	Form	Antall	Eksamensdato	Kandidatstatus	Rom
REA3056-1-E	REA3056	Matematikk R1	Skriftlig	11	14.11.2024	Privatist	001
REA3060-1-E	REA3060	Matematikk S1	Skriftlig	3	14.11.2024	Privatist	001
SPR3029-1-E	SPR3029	Engelsk 1	Skriftlig	1	14.11.2024	Privatist	001
REA3046-1-E	REA3046	Kjemi 2	Skriftlig	2	15.11.2024	Privatist	001
NOR1271-1-E	NOR1271	Norsk sidemål, skriftlig	Skriftlig	3	18.11.2024	Privatist	001
NOR1268-1-E	NOR1268	Norsk sidemål, skriftlig	Skriftlig	4	18.11.2024	Privatist	001
NOR1267-1-E	NOR1267	Norsk hovedmål, skriftlig	Skriftlig	7	19.11.2024	Privatist	001
NOR1270-1-E	NOR1270	Norsk hovedmål, skriftlig	Skriftlig	3	19.11.2024	Privatist	001
REA3062-1-E	REA3062	Matematikk S2	Skriftlig	2	20.11.2024	Privatist	001
MAT1019-1-E	MAT1019	Matematikk 1P	Skriftlig	10	20.11.2024	Privatist	002
REA3058-1-E	REA3058	Matematikk R2	Skriftlig	5	20.11.2024	Privatist	001
MAT1021-1-E	MAT1021	Matematikk 1T	Skriftlig	6	20.11.2024	Privatist	001
REA3036-1-E	REA3036	Biologi 2	Skriftlig	1	21.11.2024	Privatist	001
PSP5828-1-E	PSP5828	Spansk nivå II	Skriftlig	1	21.11.2024	Privatist	001
FSP6222-1-E	FSP6222	Spansk II	Skriftlig	2	21.11.2024	NUS/Privatist	001
REA3043-1-E	REA3043	Geofag 2	Skriftlig	1	22.11.2024	Privatist	001
PSP5842-1-E	PSP5842	Tysk nivå III	Skriftlig	2	22.11.2024	Privatist	001
PSP5914-1-E	PSP5914	Polsk nivå III	Skriftlig	1	22.11.2024	Privatist	001
SAM3073-1-E	SAM3073	Psykologi 2	Skriftlig	1	22.11.2024	Privatist	001
PSP6048-1-E	PSP6048	Serbisk nivå III	Skriftlig	1	22.11.2024	Privatist	001
ENG1007-1-E	ENG1007	Engelsk	Skriftlig	3	27.11.2024	Privatist	001
MAT1023-1-E	MAT1023	Matematikk 2P	Skriftlig	5	28.11.2024	Privatist	001
SAM3055-1-E	SAM3055	Pol. og menneskerettigheter	Skriftlig	1	29.11.2024	Privatist	166

Muntlig eksamen – oppmøte og forberedelser

Oppmøte og varighet

- Eksamen starter normalt 15 minutter etter oppsatt tid for oppmøte – Det kan være mange kandidater i samme parti som deg så kanskje må du vente noen timer før det blir din tur. **Ta med matpakke? Noe å drikke bør du ha!**
- Muntlig eksamen har 30 minutter forberedelse og inntil 30 minutter eksaminasjon
- Muntlig-praktisk eksamen har 45 minutter forberedelse og inntil 45 minutter eksaminasjon

Forberedelser

- Gjør deg kjent med læreplanen i faget. Det er kompetansemålene som er utgangspunktet du skal vise kompetanse i.
- På Tromsfylke.no finner du retningslinjer for eksamen og mye nyttig praktisk info som du må være kjent med før du kommer til eksamen
- Du står fritt til å bruke den litteraturen du vil. Lærebok og læremidler må du skaffe selv, men i noen tilfeller har skolen til bøker utlån.



Muntlig eksamen – forberedelsesdel og eksaminasjon

Forberedelsestid og bruk av hjelpemidler

- I forberedelsestiden er alle hjelpemidler tillatt. Du får utdelt notatark du kan skrive på når du forbereder deg
- Du kan ta med notater fra forberedelsen inn til eksaminasjonen

Eksaminasjonen

- Ta kontroll/regi fra start: Det er valgfritt, men ofte lurt, å starte med en presentasjon av det du har forberedt i forberedelsestiden
- Resten av eksaminasjonen blir du spurt om emner relatert til det du har forberedt og/eller andre deler av læreplanen
- Hjelpemidler: Notater fra forberedelsen, grafer, bilder, lovverk eller liknende.



5 nettsider du bør besøke

- 1. Troms fylkeskommune**
 - Retningslinjer for eksamen og annen nyttig info
 - <https://tromsfylke.no>
- 2. Utdanningsdirektoratet**
 - Læreplaner i alle fag
 - Eksamensveiledninger
 - Tidligere skriftlige eksamensoppgaver
 - <https://kandidat.udir.no>
 - Se også <https://udir.no>
- 3. Visma In School for privatister**
 - Oppmelding
 - Søke om tilrettelegging
 - Sjekke karakter og eventuelt klage på karakter
 - <https://privatist.inschool.visma.no/>
- 4. Norsk digital læringsarena**
 - Gratis digital læringsarena for mange fag
 - <https://ndla.no>
- 5. Heggen vgs**
 - Informasjon fra eksamensskolen legges ut her
 - <https://heggen.vgs.no/>

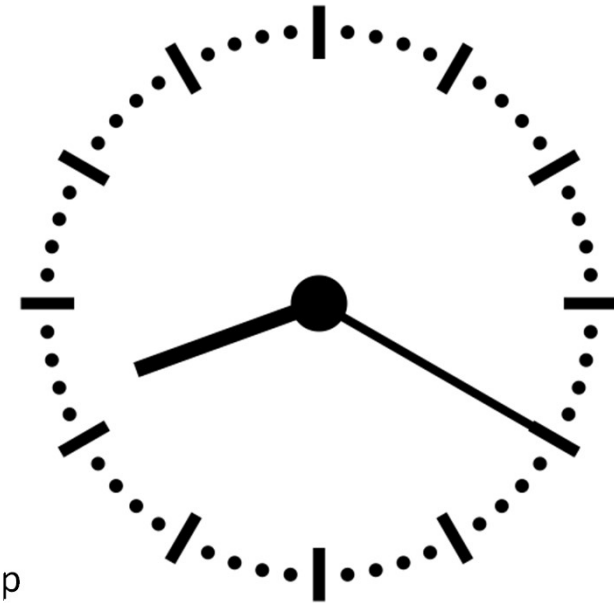
The image shows a screenshot of the Utdanningsdirektoratet website. At the top, there is a navigation menu with buttons for 'Utdanningsprogram' and 'Alle fag'. Below this is a grid of subject categories, with 'Studiespesialisering' highlighted in blue. The main content area features the heading 'Hva ønsker du å gjøre i dag?' followed by three interactive buttons: 'Jeg har eksamen i dag', 'Se praktisk info for eksamen Forberedelsesmaterieill', and 'Mine eksamensbesvarelser'. An illustration of a person standing at a desk with a laptop and a potted plant is on the right side of the page.

The image shows a screenshot of the ndla website. At the top, there is the ndla logo and the text 'NASJONAL DIGITAL LÆRINGSARENA'. Below this is a search bar with the text 'Hva vil du lære om i dag?'. The main content area features a grid of subject categories, with 'Studiespesialisering' highlighted in blue. The grid includes categories such as 'Bygg- og anleggsteknikk', 'Informasjonsteknologi og medieproduksjon', 'Restaurant- og matfag', 'Elektro og datateknologi', 'Kunst, design og arkitektur', 'Salg, service og reiseliv', 'Friser, blomster, interiør og eksponeringsdesign', 'Medier og kommunikasjon', 'Helse- og oppvekstfag', 'Musikk, dans og drama', 'Teknologi- og industrifag', 'Håndverk, design og produktutvikling', 'Naturbruk', and 'Idrettsfag'.

Skriftlig eksamen


Oppmøte

- Oppmøte i eksamenslokale kl. 8.20
 - Eksamen starter kl. 9.00
 - Ved oppmøte senere enn 8.20 er du ikke garantert eksamensstart kl. 9.00
 - Kommer du for sent, men før kl. 10.00, så mister du den tapte tiden. Møter du opp etter klokka 10:00, får du ikke gjennomføre eksamen.
-
- Sett deg på tilvist plass
 - Slå av telefonen
-
- Ta frem mat, drikke og hjelpemidler
-
- Logg deg på eksamensnettet
 - Logg deg på <https://kandidat.udir.no>
-
- Kl. 8.45: opplesing av regler – ro i lokalet



Vær klar til eksamen

- Dette må du ha med på eksamensdagen
 - Legitimasjon
 - Alle hjelpemidlene du skal bruke
 - Du kan ikke regne med å få låne dette på skolen
 - Det er strengt forbudt å låne av andre underveis på eksamen
 - Mat og drikke
- PC. Sjekk at PC'en er funksjonell i god tid før eksamen



Begrenset internett

- Et utvalg nettsider er tilgjengelig
 - [Nettbaserte hjelpemidler skriftlig eksamen 2024](#)
- **Skybaserte tjenester er utilgjengelige på eksamen**
 - Du kan dermed ikke bruke ONE Drive, Teams etc.
 - Du må slå av automatisk lagring i word
 - Dokumenter i «skyen» som du trenger på eksamen må være lastet ned på forhånd og lagret på maskinen



To systemer avhengig av fag

- **PGS** (Todelte eksamener)

- Du får utdelt trykket oppgavesett
- Eksamen er todelt hvor
- Del 1 leveres på papir. Skolen skanner og leverer del 1 digitalt for deg
- Del 2 laster du opp og leverer selv
- Du skal konvertere til pdf før opplasting for å sikre anonymitet

- **EPS** (alle andre)

- Eksamen er heldigital
- Det meste av eksamen besvares direkte i nettleseren. Du kan i noen fag ikke skrive i et annet program og deretter lime teksten inn i eksamensløsningen
- Noen oppgaver kan være flervalgsoppgaver
- Noen oppgaver skal besvares i egen fil (eks. word) og lastes opp
- Du skal konvertere til pdf før opplasting for å sikre anonymitet

Husk å:

1. Samle alle svarene dine i ett dokument.
2. Lagre dokumentet som PDF-fil med kandidatnummeret ditt som filnavn. Eksamen skal være anonym. Du skal derfor ikke skrive navnet ditt i filen.
3. Last opp filen din ved å trykke på knappen "Velg fil".

Utfylling av omslagsark – todelt eksamen

OMSLAGSARK – skriftlig eksamen

Eksamensdato:	Fagode:	Fagnavn:
Antall svarark:	Kandidatnummer:	Kandidatens navn

Husk å

- Nummerere alle sider
- Merke alle svarark med kandidatnummer, fagkode og fagets navn
- Ditt navn (Kandidatens navn) KUN på omslagsarket, ikke på svarark
- Påse at skriften vises tydelig - bruk blå eller sort penn

Besvarelser som leveres skriftlig for hånd blir skannet og levert digitalt for deg etter eksamen. Skriv derfor kun på den ene siden av hvert svarark.

Avslutning av eksamen

- Eksamen er normalt ferdig kl 14.00
(13.00 for fremmedspråk nivå I og II)
- Vent på klarsignal fra vaktene før du forlater



Karl gikk alltid over svarene sine før innlevering

Særskilt tilrettelegging

- Krever sakkyndig rapport
- Du søker og får svar på søknad i privatistportalen
- Du må ha søkt om tilrettelegging innen 1. november

Juks og forsøk på juks

- Innstramminger fra nasjonalt hold

Med juks eller forsøk på juks menes handlinger eller forhold som ikke er tillatt og som tar sikte på å gi kandidaten et fortrinn på eksamen. **Det er ikke noe skille mellom forsøk på juks og faktisk juks.** Å ha ulovlige hjelpemidler tilgjengelig er forsøk på juks fordi dette kan gi fortrinn på eksamen. **Det er ikke avgjørende om det ulovlige hjelpemiddelet faktisk er brukt, men at det har vært mulig å bruke det.**

På skriftlig eksamen er kunstig intelligens (KI) og oversettelsesprogram ulovlig å bruke. Dette gjelder også versjoner som fungerer uten internett-tilgang. **Det betyr at det er forsøk på juks om en kandidat har dette installert på datamaskinen som brukes på eksamen.**

Eksempler på hjelpemidler og handlinger som ikke er tillatt

- all form for kommunikasjon, som programvare for samskriving, publisering på internett og bruk av skytjenester
- oversettelsesprogram i språkfag
- chatrobot eller KI
- kalkulator eller lærebøker på del 1 på eksamen i matematikk
- to kandidater som deler en lærebok
- tilkobling til annet nettverk enn eksamensnettverket
- å ikke slå av mobiltelefonen

Konsekvenser

Dersom en elev har jukset eller forsøkt å jukse på eksamen, er det rektor som avgjør om **eksamen skal annulleres**. For privatister er det fylkeskommunen som avgjør om eksamen skal annulleres, i noen fylkeskommuner kan dette være delegert til skole. Annullering av eksamen er et enkeltvedtak. Elever og privatister skal ha mulighet til å uttale seg muntlig før rektor eller fylkeskommune fatter enkeltvedtak om annullering. Statsforvalteren er klageinstans.

Stikkprøver

- Skolen plikter å gjennomføre stikkprøver.
- Stikkprøver blir primært gjennomført før eksamen starter, men kan også gjennomføres under og etter eksamen.
- Stikkprøver gjennomføres på et eget rom.
- Ved en stikkprøve må du vise at du ikke har ulovlige hjelpemidler tilgjengelig under eksamen.

Sensorer

De som sensurerer skriftlig eksamen, har en egen «jukseknapp», slik at de enkelt vil kunne varsle skolen ved mistanke om juks. Skolen må raskt følge opp varslet og undersøke saken.

Plagiat


Å bruke andres tekster helt eller delvis uten å oppgi kilden.

Plagiat og manglende kildehenvisninger er ikke det samme som juks. Plagiat og uselvstendig kildebruk kan føre til at kandidaten får lavere eksamenskarakter.

Oppgi kildene dine på en måte som gjør det lett å finne frem til dem. Henvis til kildene underveis i teksten.

Sensur

- Skriftlig eksamen
 - I løpet av 3. – 4. januar blir alle skriftlige eksamener ferdig sensurert.
 - Det betyr at du kan sjekke eksamenskarakteren(e) fra 4. januar på <https://privatist.inschool.visma.no>
- Muntlig eksamen
 - På muntlig eksamen får du vite karakteren med en gang eksamineringen er ferdig



Klagerett



• Skriftlig eksamen

- Fristen for å klage er **10 dager** fra du fikk vite karakteren din, eller burde vært kjent med den
- En klage på eksamenskarakteren skal **leveres i privatist.inschool.visma.no**
- Det er mulig å gå ned i karakter etter klagesensur, vær derfor **svært forsiktig** med å klage på karakteren 2!

• Muntlig eksamen

- Det er **ikke mulig å klage på karakteren** på muntlig eksamen
- Du har kun anledning til å klage dersom du mener det har blitt begått en **formell feil** – dvs at eksamensgjennomføringen ikke har vært i tråd med retningslinjene
- Dersom du får medhold i klagen får du **ny eksamen på høsten**

Mer informasjon om klagerett finner du på tromsfylke.no

5 nettsider du bør besøke

- 1. Troms fylkeskommune**
 - Retningslinjer for eksamen og annen nyttig info
 - <https://tromsfylke.no>
- 2. Utdanningsdirektoratet**
 - Læreplaner i alle fag
 - Eksamensveiledninger
 - Tidligere skriftlige eksamensoppgaver
 - <https://kandidat.udir.no>
 - Se også <https://udir.no>
- 3. Visma In School for privatister**
 - Oppmelding
 - Søke om tilrettelegging
 - Sjekke karakter og eventuelt klage på karakter
 - <https://privatist.inschool.visma.no/>
- 4. Norsk digital læringsarena**
 - Gratis digital læringsarena for mange fag
 - <https://ndla.no>
- 5. Heggen vgs**
 - Informasjon fra eksamensskolen legges ut her
 - <https://heggen.vgs.no/>

The image shows a screenshot of the Utdanningsdirektoratet website. At the top, there is a navigation menu with buttons for 'Utdanningsprogram' and 'Alle fag'. Below the menu is a grid of subject categories, with 'Studiespesialisering' highlighted in blue. The main content area features the heading 'Hva ønsker du å gjøre i dag?' followed by three interactive buttons: 'Jeg har eksamen i dag', 'Se praktisk info for eksamen Forberedelsesmaterieill', and 'Mine eksamensbesvarelser'. An illustration of a person standing at a desk with a laptop and a potted plant is positioned to the right of the buttons.

The image shows a screenshot of the ndla website. At the top, there is the ndla logo and the text 'NASJONAL DIGITAL LÆRINGSARENA'. Below the logo is a search bar with the text 'Hva vil du lære om i dag?'. Below the search bar is a navigation menu with buttons for 'Utdanningsprogram' and 'Alle fag'. Below the menu is a grid of subject categories, with 'Studiespesialisering' highlighted in blue.

På eksamensdagen: HUSK

- Legitimasjon
 - PC/MAC
 - Hodetelefoner med ledning
 - Skrivesaker
 - Mat og drikke
 - Komfortable klær
-
- Få nok søvn natta før eksamen!



Skal du ta skriftlig privatisteksamen i vår?

Har du fått med deg disse punktene?

De fleste må ha med maskin eller nettbrett med tastatur.

Husk lader!

På noen eksamener trenger du hodetelefoner med kabel, sjekk om det gjelder din eksamen.

Du er selv ansvarlig for å ha med deg utstyret du trenger til privatisteksamen. Sjekk udir.no/privatist