

# Eksamen våren 2025- privatist



**Heggen  
videregående skole**

# Tema

- Tid og sted for eksamen
- Gjennomføring av eksamen
  - Muntlig og muntlig-praktisk
  - Skriftlig
- Særskilt tilrettelegging
- Retningslinjer for eksamen
- Utstyr, hjelpemidler og nettressurser
- Juks, forsøk på juks og konsekvenser av juks
- Stikkprøver
- Plagiat og konsekvenser av plagiat
- Tips til forberedelser

Video fra Udir for deg som skal ha skriftlig eksamen i 2025:

<https://vimeo.com/751111506>

# Muntlig og muntlig-praktisk eksamen

Fagkode	Fag	Form	Antall	Eksamensdato	Kandidatstatus	Rom
FSP6153	Fransk II, muntlig	Muntlig	1	22.04.2025	Privatist	148
NOR1272	Norsk, muntlig	Muntlig	4	22.04.2025	Privatist	247
NAT1007	Naturfag SF	Muntlig-praktisk	3	22.04.2025	Privatist	242
HIS1011	Historie	Muntlig	2	22.04.2025	Privatist	150
SAM3045	Markedsføring og ledelse 1	Muntlig	1	23.04.2025	Privatist	166
REA3038	Fysikk 1	Muntlig-praktisk	2	23.04.2025	Privatist	202
REA3035	Biologi 1	Muntlig-praktisk	3	23.04.2025	Privatist	211
HIS1011	Historie	Muntlig	4	24.04.2025	Privatist	247
REL1003	Religion og etikk	Muntlig	4	24.04.2025	Privatist	154
SAM3053	Samfunnsgeografi	Muntlig	1	24.04.2025	Privatist	146
REA3038	Fysikk 1	Muntlig-praktisk	3	24.04.2025	Privatist	202
SAK1001	Samfunnskunnskap	Muntlig	4	24.04.2025	Privatist	150
ENG1008	Engelsk muntlig	Muntlig	3	28.04.2025	Privatist	247
HIS1010	Historie	Muntlig	3	28.04.2025	Privatist	202
NAT1007	Naturfag SF	Muntlig-praktisk	3	28.04.2025	Privatist	242
NOR1269	Norsk, muntlig	Muntlig	3	29.04.2025	Privatist	247
FSP6223	Spansk II, muntlig	Muntlig	1	29.04.2025	Privatist	150
GEO1003	Geografi	Muntlig	5	29.04.2025	Privatist	146
NAT1018	Naturfag	Muntlig-praktisk	4	29.04.2025	Privatist	242
NOR1269	Norsk, muntlig	Muntlig	4	30.04.2025	Privatist	247
NAT1018	Naturfag	Muntlig-praktisk	4	30.04.2025	Privatist	242
NOR1272	Norsk, muntlig	Muntlig	3	30.04.2025	Privatist	247
NOR1421	Norsk, kort botid, muntlig	Muntlig	1	30.04.2025	Privatist	
NOR1263	Norsk, muntlig	Muntlig	2	30.04.2025	Privatist	
SAM3072	Psykologi 1	Muntlig	1	05.05.2025	Privatist	166
SAM3057	Rettslære 1	Muntlig	1	05.05.2025	Privatist	148
HIS1011	Historie	Muntlig	4	05.05.2025	Privatist	247
SAK1001	Samfunnskunnskap	Muntlig	3	05.05.2025	Privatist	202
KRO1019	Kroppsøving	Muntlig-praktisk	2	06.05.2025	Privatist	243
NOR1269	Norsk, muntlig	Muntlig	4	06.05.2025	Privatist	247
SAM3063	Entreprenørskap og bedr. utv. 1	Muntlig-praktisk	1	07.05.2025	Privatist	166
NAT1018	Naturfag	Muntlig-praktisk	4	07.05.2025	Privatist	242
HIS1011	Historie	Muntlig	4	08.05.2025	Privatist	247
SAK1001	Samfunnskunnskap	Muntlig	4	08.05.2025	Privatist	242
REA3045	Kjemi 1	Muntlig-praktisk	1	08.05.2025	Privatist	205

# Skriftlig eksamen

Fagkode	Fag	Form	Antall	Eksamensdato	Kandidatstatus	Rom
REA3049	Informasjonsteknologi 2	Skriftlig	1	12.05.2025	Privatist	Gymsalen
SAM3051	Sosialkunnskap	Skriftlig	1	12.05.2025	Privatist	Gymsalen
PSP5842	Tysk nivå III	Skriftlig	1	12.05.2025	Privatist	Gymsalen
REA3036	Biologi 2	Skriftlig	2	13.05.2025	Privatist	Gymsalen
PSP5912	Polsk nivå II	Skriftlig	1	13.05.2025	Privatist	Gymsalen
SAM3073	Psykologi 2	Skriftlig	2	13.05.2025	Privatist	Gymsalen
PSP5870	Portugisisk nivå II	Skriftlig	1	13.05.2025	Privatist	Gymsalen
FSP6152	Fransk II	Skriftlig	1	13.05.2025	Privatist	Gymsalen
IDR2026	Treningslære 1	Skriftlig	1	13.05.2025	Privatist	Gymsalen
REA3062	Matematikk S2	Skriftlig	3	14.05.2025	Privatist	Gymsalen
REA3058	Matematikk R2	Skriftlig	3	14.05.2025	Privatist	Gymsalen
IDR2027	Treningslære 2	Skriftlig	1	14.05.2025	Privatist	Gymsalen
NOR1271	Norsk sidemål, skriftlig	Skriftlig	4	15.05.2025	Privatist	002
NOR1268	Norsk sidemål, skriftlig	Skriftlig	11	15.05.2025	Privatist	002
NOR1267	Norsk hovedmål, skriftlig	Skriftlig	10	16.05.2025	Privatist	162
NOR1270	Norsk hovedmål, skriftlig	Skriftlig	6	16.05.2025	Privatist	162
NOR1420	Norsk, kort botid, skriftlig	Skriftlig	1	16.05.2025	Privatist	162
NOR1262	Norsk	Skriftlig	2	16.05.2025	Privatist	162
MAT1023	Matematikk 2P	Skriftlig	12	19.05.2025	Privatist	Gymsalen
SAM3070	Økonomi og ledelse	Skriftlig	1	19.05.2025	Privatist	002
REA3056	Matematikk R1	Skriftlig	8	19.05.2025	NUS/Privatist	Gymsalen
MAT1151	Matematikk 2P-Y	Skriftlig	1	19.05.2025	Privatist	Gymsalen
ENG1007	Engelsk	Skriftlig	5	20.05.2025	Privatist	Gymsalen
ENG1009	Engelsk	Skriftlig	2	20.05.2025	Privatist	Gymsalen
SAM3061	Samfunnsøkonomi 2	Skriftlig	2	21.05.2025	Privatist	Gymsalen
MAT1021	Matematikk 1T	Skriftlig	2	21.05.2025	Privatist	Gymsalen
MAT1019	Matematikk 1P	Skriftlig	5	21.05.2025	Privatist	Gymsalen
MAT1125	Matematikk 1P-Y RM	Skriftlig	1	21.05.2025	Privatist	Gymsalen
MAT1111	Matematikk 1P-Y BA	Skriftlig	1	21.05.2025	Privatist	Gymsalen
SAM3049	Medie- og inf.kunnsk. 2	Skriftlig	1	22.05.2025	Privatist	Gymsalen
SAM3064	Entreprenørskap og bedr.utv. 2	Skriftlig	2	22.05.2025	Privatist	Gymsalen
REA3046	Kjemi 2	Skriftlig	5	22.05.2025	Privatist	Gymsalen
SPR3029	Engelsk 1	Skriftlig	1	22.05.2025	Privatist	Gymsalen
SPR3039	Reiseliv og språk 2	Skriftlig	1	22.05.2025	Privatist	Gymsalen
REA3043	Geofag 2	Skriftlig	1	23.05.2025	Privatist	Gymsalen
SAM3046	Markedsføring og ledelse 2	Skriftlig	3	23.05.2025	Privatist	Gymsalen

# Muntlig eksamen – oppmøte og forberedelser

## Oppmøte og varighet

- Eksamen starter normalt 15 minutter etter oppsatt tid for oppmøte – Det kan være mange kandidater i samme parti som deg så kanskje må du vente noen timer før det blir din tur. **Ta med matpakke? Noe å drikke bør du ha!**
- Muntlig eksamen har 30 minutter forberedelse og inntil 30 minutter eksaminasjon
- Muntlig-praktisk eksamen har 45 minutter forberedelse og inntil 45 minutter eksaminasjon

## Forberedelser

- Gjør deg kjent med læreplanen i faget. Det er kompetansemålene som er utgangspunktet du skal vise kompetanse i.
- På [Tromsfylke.no](http://Tromsfylke.no) finner du retningslinjer for eksamen og mye nyttig praktisk info som du må være kjent med før du kommer til eksamen
- Du står fritt til å bruke den litteraturen du vil. Lærebok og læremidler må du skaffe selv, men i noen tilfeller har skolen bøker til utlån.



# Muntlig eksamen – forberedelsesdel og eksaminasjon

## Forberedelsestid og bruk av hjelpemidler

- I forberedelsestiden er alle hjelpemidler tillatt. Du får utdelt notatark du kan skrive på når du forbereder deg
- Du kan ta med notater fra forberedelsen inn til eksaminasjonen


## Eksaminasjonen

- Ta kontroll/regi fra start: Det er valgfritt, men ofte lurt, å starte med en presentasjon av det du har forberedt i forberedelsestiden
- Resten av eksaminasjonen blir du spurt om emner relatert til det du har forberedt og/eller andre deler av læreplanen
- Hjelpemidler: Notater fra forberedelsen, grafer, bilder, lovverk eller liknende.



# 5 nettsider du bør besøke

- 1. Troms fylkeskommune**
  - Retningslinjer for eksamen og annen nyttig info
  - <https://tromsfylke.no>
- 2. Utdanningsdirektoratet**
  - Læreplaner i alle fag
  - Eksamensveiledninger
  - Tidligere skriftlige eksamensoppgaver
  - <https://kandidat.udir.no>
  - Se også <https://udir.no>
- 3. Visma In School for privatister**
  - Oppmelding
  - Søke om tilrettelegging
  - Sjekke karakter og eventuelt klage på karakter
  - <https://privatist.inschool.visma.no/>
- 4. Norsk digital læringsarena**
  - Gratis digital læringsarena for mange fag
  - <https://ndla.no>
- 5. Heggen vgs**
  - Informasjon fra eksamensskolen legges ut her
  - <https://heggen.vgs.no/>



The image shows two screenshots. The top one is the ndla (Nasjonal Digital Læringsarena) website, featuring a search bar and a grid of subject categories. The bottom one is the Utdanningsdirektoratet website, displaying a user interface with the question 'Hva ønsker du å gjøre i dag?' and three options: 'Jeg har eksamen i dag', 'Se praktisk info for eksamen Forberedelsesmaterieill', and 'Mine eksamensbesvarelser'. An illustration of a person at a desk is also visible.

Utdanningsprogram		
Alle fag		
Bygg- og anleggsteknikk	Informasjonsteknologi og medieproduksjon	Restaurant- og matfag
Elektro og datateknologi	Kunst, design og arkitektur	Salg, service og reiseliv
Friser, blomster, interiør og eksponeringsdesign	Medier og kommunikasjon	<b>Studiespesialisering</b>
Helse- og oppvekstfag	Musikk, dans og drama	Teknologi- og industrifag
Håndverk, design og produktutvikling	Naturbruk	
Idrettsfag	Påbygg	

Utdanningsdirektoratet

Hva ønsker du å gjøre i dag?

Jeg har eksamen i dag →

eller

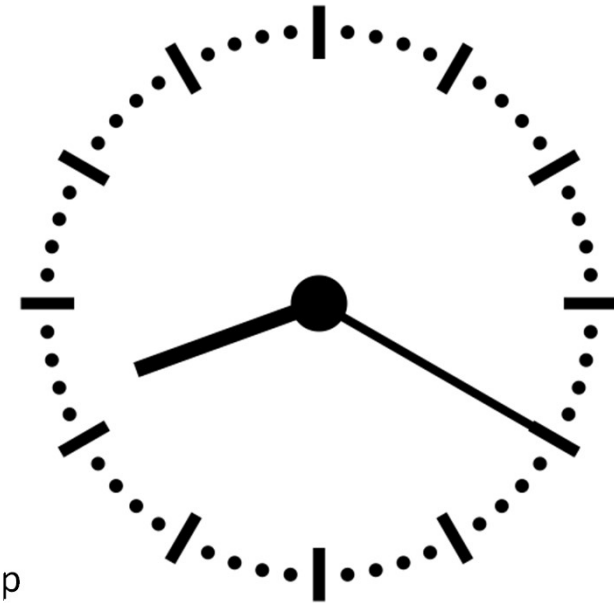
Se praktisk info for eksamen Forberedelsesmaterieill →

Mine eksamensbesvarelser →

# Skriftlig eksamen

## Oppmøte


- Oppmøte i eksamenslokale kl. 8.20
  - Eksamen starter kl. 9.00
  - Ved oppmøte senere enn 8.20 er du ikke garantert eksamensstart kl. 9.00
  - Kommer du for sent, men før kl. 10.00, så mister du den tapte tiden. Møter du opp etter klokka 10:00, får du ikke gjennomføre eksamen.
- 
- Sett deg på tilvist plass
  - Slå av telefonen
  - Ta frem mat, drikke og hjelpemidler
  - Logg deg på eksamensnett
  - Logg deg på <https://kandidat.udir.no>
  - Kl. 8.45: opplesing av regler – ro i lokalet





# Vær klar til eksamen

- Dette må du ha med på eksamensdagen
  - Legitimasjon
  - Alle hjelpemidlene du skal bruke
    - Du kan ikke regne med å få låne dette på skolen
    - Det er strengt forbudt å låne av andre underveis på eksamen
  - Mat og drikke
- PC. Sjekk at PC'en er funksjonell i god tid før eksamen



# Begrenset internett

- Et utvalg nettsider er tilgjengelig
  - [Nettbaserte hjelpemidler skriftlig eksamen 2024](#)
- **Skybaserte tjenester er utilgjengelige på eksamen**
  - Du kan dermed ikke bruke ONE Drive, Teams etc.
  - Du må slå av automatisk lagring i word
  - Dokumenter i «skyen» som du trenger på eksamen må være lastet ned på forhånd og lagret på maskinen



# To systemer avhengig av fag

- **PGS** (Todelte eksamener)

- Du får utdelt trykket oppgavesett
- Eksamen er todelt hvor
- Del 1 leveres på papir. Skolen skanner og leverer del 1 digitalt for deg
- Del 2 laster du opp og leverer selv
- Du skal konvertere til pdf før opplasting for å sikre anonymitet

- **EPS** (alle andre)

- Eksamen er heldigital
- Det meste av eksamen besvares direkte i nettleseren. Du kan i noen fag ikke skrive i et annet program og deretter lime teksten inn i eksamensløsningen
- Noen oppgaver kan være flervalgsoppgaver
- Noen oppgaver skal besvares i egen fil (eks. word) og lastes opp
- Du skal konvertere til pdf før opplasting for å sikre anonymitet

**Husk å:**

1. Samle alle svarene dine i ett dokument.
2. Lagre dokumentet som PDF-fil med kandidatnummeret ditt som filnavn. Eksamen skal være anonym. Du skal derfor ikke skrive navnet ditt i filen.
3. Last opp filen din ved å trykke på knappen "Velg fil".

# Utfylling av omslagsark – todelt eksamen

## OMSLAGSARK – skriftlig eksamen

Eksamensdato:	Fagode:	Fagnavn:
Antall svarark:	Kandidatnummer:	Kandidatens navn

### Husk å

- Nummerere alle sider
- Merke alle svarark med kandidatnummer, fagkode og fagets navn
- Ditt navn (Kandidatens navn) KUN på omslagsarket, ikke på svarark
- Påse at skriften vises tydelig - bruk blå eller sort penn

Besvarelser som leveres skriftlig for hånd blir skannet og levert digitalt for deg etter eksamen. Skriv derfor kun på den ene siden av hvert svarark.

# Avslutning av eksamen

- Eksamen er normalt ferdig kl 14.00  
(13.00 for fremmedspråk nivå I og II)
- Vent på klarsignal fra vaktene før du forlater



**Karl gikk alltid over svarene sine før innlevering**

# Særskilt tilrettelegging

- Krever sakkyndig rapport
- Du søker og får svar på søknad i privatistportalen
- Du må ha søkt om tilrettelegging innen 15. april

# Juks og forsøk på juks

- Innstramminger fra nasjonalt hold

Med juks eller forsøk på juks menes handlinger eller forhold som ikke er tillatt og som tar sikte på å gi kandidaten et fortrinn på eksamen. **Det er ikke noe skille mellom forsøk på juks og faktisk juks.** Å ha ulovlige hjelpemidler tilgjengelig er forsøk på juks fordi dette kan gi fortrinn på eksamen. **Det er ikke avgjørende om det ulovlige hjelpemiddelet faktisk er brukt, men at det har vært mulig å bruke det.**

På skriftlig eksamen er kunstig intelligens (KI) og oversettelsesprogram ulovlig å bruke. Dette gjelder også versjoner som fungerer uten internett-tilgang. **Det betyr at det er forsøk på juks om en kandidat har dette installert på datamaskinen som brukes på eksamen.**

## Eksempler på hjelpemidler og handlinger som ikke er tillatt

- all form for kommunikasjon, som programvare for samskriving, publisering på internett og bruk av skytjenester
- oversettelsesprogram i språkfag
- chatrobot eller KI
- kalkulator eller lærebøker på del 1 på eksamen i matematikk
- to kandidater som deler en lærebok
- tilkobling til annet nettverk enn eksamensnettverket
- å ikke slå av mobiltelefonen

# Konsekvenser

Dersom en elev har jukset eller forsøkt å jukse på eksamen, er det rektor som avgjør om **eksamen skal annulleres**. For privatister er det fylkeskommunen som avgjør om eksamen skal annulleres, i noen fylkeskommuner kan dette være delegert til skole. Annullering av eksamen er et enkeltvedtak. Elever og privatister skal ha mulighet til å uttale seg muntlig før rektor eller fylkeskommune fatter enkeltvedtak om annullering. Statsforvalteren er klageinstans.

## Stikkprøver

- Skolen kan gjennomføre stikkprøver.
- Stikkprøver blir primært gjennomført før eksamen starter, men kan også gjennomføres under og etter eksamen.
- Stikkprøver gjennomføres på et eget rom.
- Ved en stikkprøve må du vise at du ikke har ulovlige hjelpemidler tilgjengelig under eksamen.

## Sensorer

De som sensurerer skriftlig eksamen, har en egen «jukseknapp», som brukes til å varsle skolen ved mistanke om juks. Skolen må raskt følge opp varslet og undersøke saken.



# Plagiat

*Å bruke andres tekster helt eller delvis uten å oppgi kilden.*

Plagiat og manglende kildehenvisninger er ikke det samme som juks.

Plagiat og uselvstendig kildebruk kan føre til at kandidaten får lavere eksamenskarakter.




Bildet er hentet fra: Informasjon og retningslinjer om plagiat i VID - VID vitenskapelige høyskole

**Oppgi kildene dine på en måte som gjør det lett å finne frem til dem. Henvis til kildene underveis i teksten.**

# Sensur

- Skriftlig eksamen
  - Sensurfrist: 18. juni
  - Det betyr at du kan sjekke eksamenskarakteren(e) 18. juni på <https://privatist.inschool.visma.no>
- Muntlig eksamen
  - På muntlig eksamen får du vite karakteren med en gang eksamineringen er ferdig



# Klagerett



## • Skriftlig eksamen

- Fristen for å klage er **10 dager** fra du fikk vite karakteren din, eller burde vært kjent med den
- En klage på eksamenskarakteren skal **leveres i [privatist.inschool.visma.no](https://privatist.inschool.visma.no)**
- Det er mulig å gå ned i karakter etter klagesensur, vær derfor **svært forsiktig** med å klage på karakteren 2!

## • Muntlig eksamen

- Det er **ikke mulig å klage på karakteren** på muntlig eksamen
- Du har kun anledning til å klage dersom du mener det har blitt begått en **formell feil** – dvs at eksamensgjennomføringen ikke har vært i tråd med retningslinjene
- Dersom du får medhold i klagen får du **ny eksamen på høsten**

Mer informasjon om klagerett finner du på [tromsfylke.no](https://tromsfylke.no)

# 5 nettsider du bør besøke

- 1. Troms fylkeskommune**
  - Retningslinjer for eksamen og annen nyttig info
  - <https://tromsfylke.no>
- 2. Utdanningsdirektoratet**
  - Læreplaner i alle fag
  - Eksamensveiledninger
  - Tidligere skriftlige eksamensoppgaver
  - <https://kandidat.udir.no>
  - Se også <https://udir.no>
- 3. Visma In School for privatister**
  - Oppmelding
  - Søke om tilrettelegging
  - Sjekke karakter og eventuelt klage på karakter
  - <https://privatist.inschool.visma.no/>
- 4. Norsk digital læringsarena**
  - Gratis digital læringsarena for mange fag
  - <https://ndla.no>
- 5. Heggen vgs**
  - Informasjon fra eksamensskolen legges ut her
  - <https://heggen.vgs.no/>

The image shows a screenshot of the Utdanningsdirektoratet website. At the top, there is a navigation menu with buttons for 'Utdanningsprogram' and 'Alle fag'. Below this is a grid of subject categories, with 'Studiespesialisering' highlighted in blue. The main content area features the heading 'Hva ønsker du å gjøre i dag?' followed by three interactive buttons: 'Jeg har eksamen i dag', 'Se praktisk info for eksamen Forberedelsesmaterieill', and 'Mine eksamensbesvarelser'. An illustration of a person standing at a desk with a laptop and a potted plant is on the right side of the page.

The image shows a screenshot of the ndla website. At the top, there is the ndla logo and the text 'NASJONAL DIGITAL LÆRINGSARENA'. Below this is a search bar with the text 'Hva vil du lære om i dag?'. The main content area features a grid of subject categories, with 'Studiespesialisering' highlighted in blue. The grid includes categories such as 'Bygg- og anleggsteknikk', 'Informasjonsteknologi og medieproduksjon', 'Restaurant- og matfag', 'Elektro og datateknologi', 'Kunst, design og arkitektur', 'Salg, service og reiseliv', 'Friser, blomster, interiør og eksponeringsdesign', 'Medier og kommunikasjon', 'Helse- og oppvekstfag', 'Musikk, dans og drama', 'Teknologi- og industrifag', 'Håndverk, design og produktutvikling', 'Naturbruk', and 'Idrettsfag'.

# På eksamensdagen: HUSK

- Legitimasjon
  - PC/MAC
  - Hodetelefoner med ledning
  - Skrivesaker
  - Mat og drikke
  - Komfortable klær
- 
- Få nok søvn natta før eksamen!



# Skal du ta skriftlig privatisteksamen i vår?

Har du fått med deg disse punktene?

De fleste må ha med maskin eller nettbrett med tastatur.

Husk lader!

På noen eksamener trenger du hodetelefoner med kabel, sjekk om det gjelder din eksamen.

Du er selv ansvarlig for å ha med deg utstyret du trenger til privatisteksamen. Sjekk [udir.no/privatist](http://udir.no/privatist)